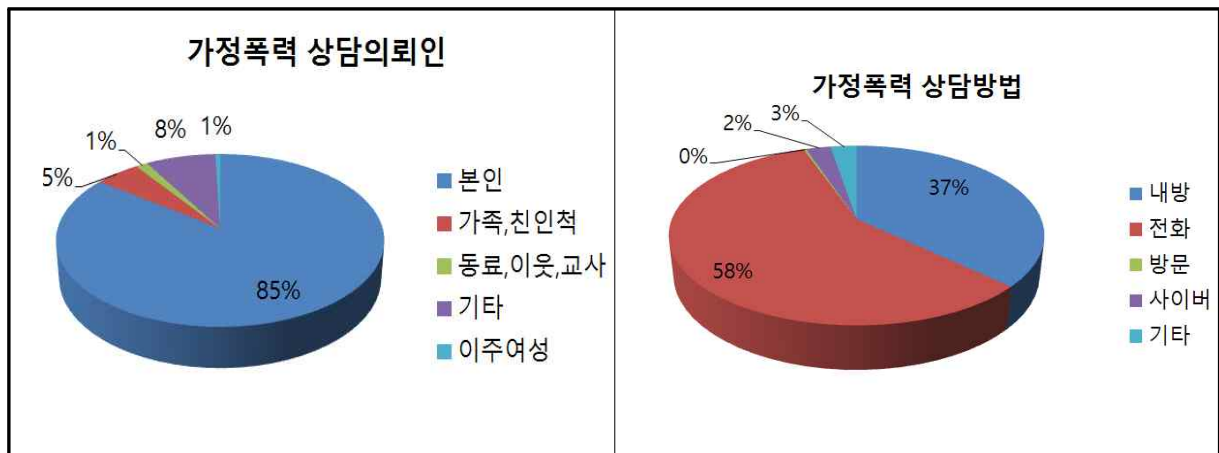


## 2018년 상담통계

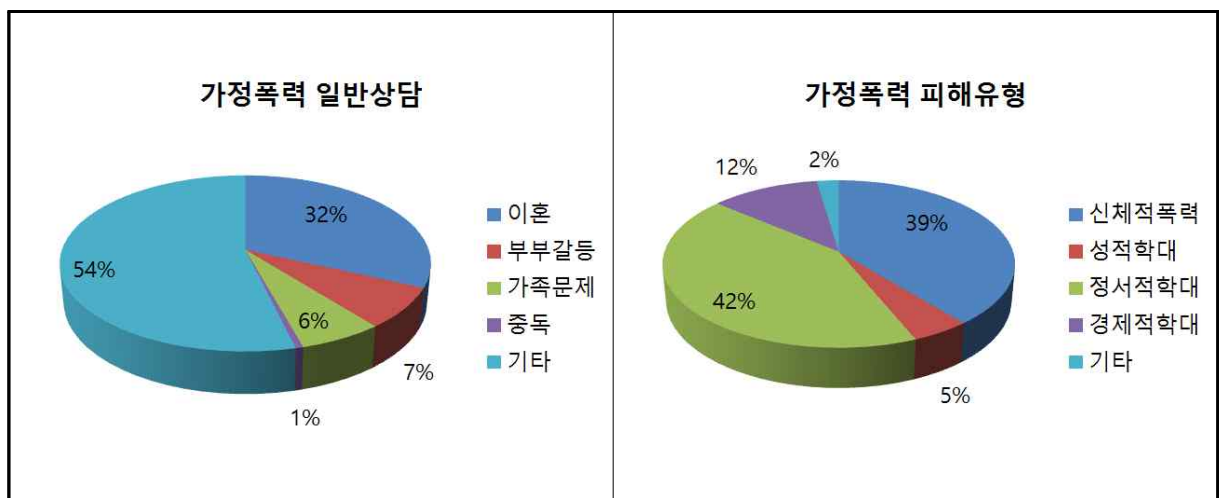
### \* 가정폭력상담실적

(단위:건)

계	상 담 의 퇴 인					상 담 방 법				
	본 인	가족 친인척	동료 이웃 교사	기타	이주 여성	내 방	방 문	전 화	사이버	기타
1,850	1,652	69	14	102	13	716	2	823	27	282



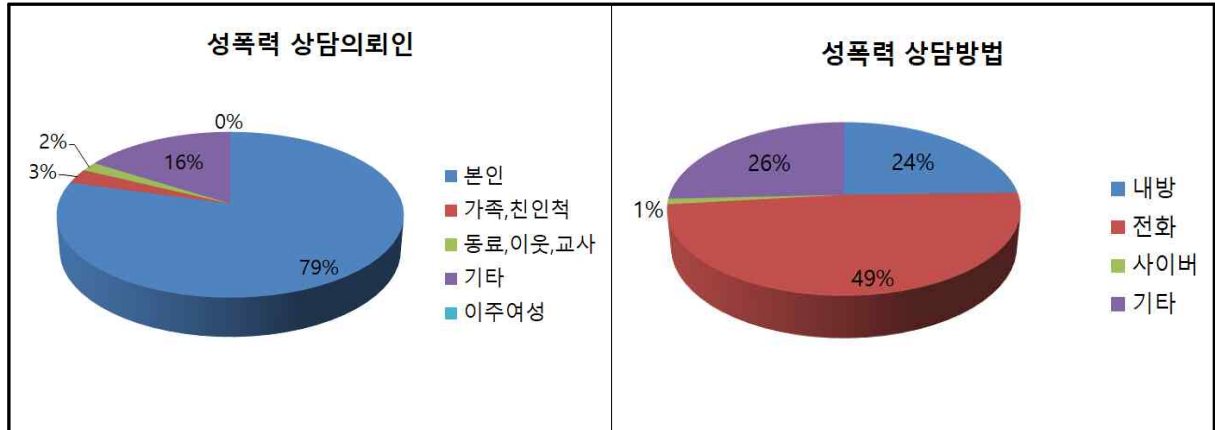
일반 상담 (기준 : 건)						가정폭력 상담 (중복응답)					
계	이혼	부부 갈등	가족 문제	중독	기타	계	신체적 폭력	성적 학대	정서적 학대	경제적 학대	기타
304	106	29	22	1	146	3,300	1,310	115	1,427	420	28



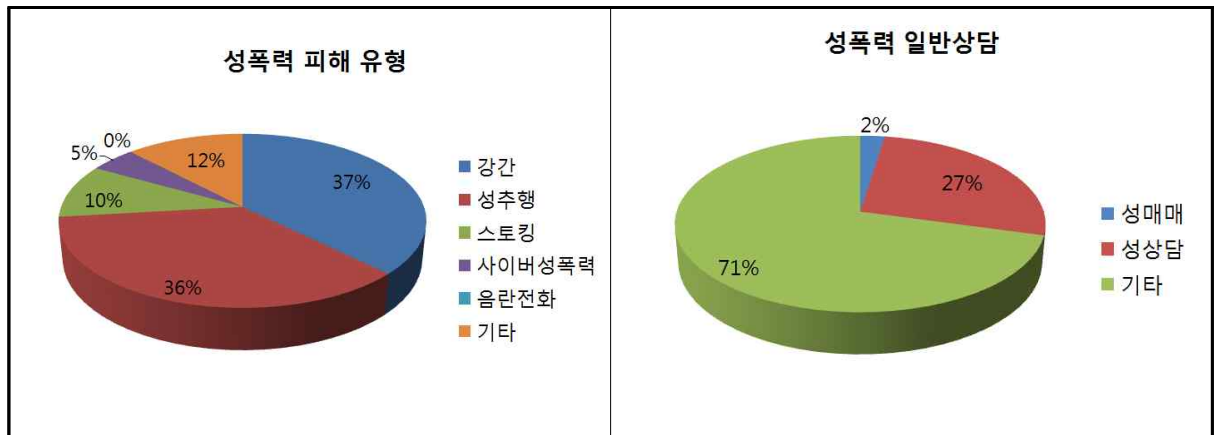
\* 성폭력상담실적

(단위:건)

계	구분	상 담 의뢰인					상 담 방 법				
		본인	가족 친인척	동료 이웃 교사	기타	이주 여성	내방	방문	전화	사이버	기타
1,359	전체	1,077	39	24	219	-	334	-	660	14	351
5	장애인	5	-	-	-	-	1	-	4	-	-



성폭력 상담 (기준 : 명)							일반 상담 (기준 : 건)			
계	강간	성추행	스토킹	사이버 성폭력	음란 전화	기타	계	성매매	성상담	기타
386	135	136	49	22	-	44	103	6	19	78



\* 법률상담실적

(단위:건)

계	가정 폭력	성 폭력	일반	상담내용									
				폭력	외도	경제 문제	성격 차이	중독	위자료/ 재산분할	양육권 /친권	양육비	면접 교섭권	기타
77	54	18	5	40	14	15	10	3	29	14	19	6	5
											39		